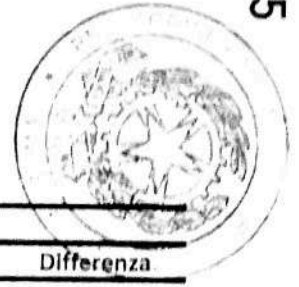


Associazione Italiana Persone Down ONLUS  
Bilancio Consuntivo 2020




<b>1 STATO PATRIMONIALE</b>				
<b>2 ATTIVO</b>	<b>31/12/2020</b>	<b>31/12/2019</b>	<b>Differenza</b>	
<b>3 A) Crediti verso soci per versamenti ancora dovuti</b>				
<b>4 B) Immobilizzazioni</b>	<b>459.289,37</b>	<b>459.289,37</b>		<b>0,00</b>
5 Immobilizzazioni immateriali				0,00
6 Progettazione				0,00
7 Immobilizzazioni materiali	458.999,17	458.999,17		0,00
8 Sede viale delle Milizie				0,00
9 Sede via Fasana	365.000,00	365.000,00		0,00
10 Casa Vacanze Zovello	90.000,00	90.000,00		0,00
11 Multiproprietà Isola d'Elba	1.350,00	1.350,00		0,00
12 Attrezture e Biblioteca	2.649,17	2.649,17		0,00
13 Immobilizzazioni finanziarie	290,20	290,20		0,00
14 Quote Banca Etica	290,20	290,20		0,00
<b>15 C) Attivo circolante</b>	<b>943.701,66</b>	<b>818.499,98</b>		<b>125.201,68</b>
16 Rimanenze	6.351,00	6.441,00		-90,00
17 Immobilizzazioni (Orologi)	6.351,00	6.441,00		90,00
<b>18 Crediti</b>	<b>461.929,23</b>	<b>446.731,70</b>		<b>15.197,53</b>
19 Esigibili entro l'esercizio successivo	461.929,23	446.731,70		15.197,53
20 Finanziamento Progetti	399.592,44	379.981,11		19.611,33
21 Fundraising		1.825,00		-1.825,00
22 Quote associative	1.000,00	6.750,00		-5.750,00
23 Anticipazione FIS	12.833,20			12.833,20
24 Partenariati	9.028,00			9.028,00
25 Premi (Lincci, Viola Film)	12.250,00			12.250,00
26 Eredità Campanale		30.000,00		-30.000,00
27 REGIONE LAZIO Lavorando per Lavorare 2011	9.670,00	9.670,00		0,00
28 COMUNE DI ROMA Biblioteca 2009, 2010, 2011	7.081,67	7.081,67		0,00
29 Sezioni Contributo Straordinario 2010, 2011, 2012	4.304,38	4.304,38		0,00
30 Sezioni Saldo quote 2011-2017	6.169,54	7.119,54		-950,00
31 Attività finanziarie che non costituiscono immobilizzazioni				0,00
32 Disponibilità liquide	475.421,43	365.327,28		110.094,15
<b>33 D) Ratei e risconti</b>				
<b>34 Totale Attivo</b>	<b>1.402.991,03</b>	<b>1.277.789,35</b>		<b>125.201,68</b>

Associazione Italiana Persone Down ONLUS  
Bilancio Consuntivo 2020



35 PASSIVO	31/12/2020	31/12/2019	Differenza
<b>36 A) Patrimonio Netto</b>	<b>192.462,12</b>	<b>189.239,02</b>	<b>3.223,10</b>
37 Fondo di gestione netto	189.239,02	185.586,93	3.652,09
38 Utile (perdita) dell'esercizio	3.223,10	3.652,09	-428,99
<b>39 B) Fondi per rischi ed oneri</b>	<b>142.053,71</b>	<b>153.159,09</b>	<b>-11.105,38</b>
40 Fondo Imposte	114.678,71	108.618,39	6.060,32
41 Fondo rischi crediti di dubbia esigibilità		24.000,00	-24.000,00
42 Fondo Progetti		4.115,70	-4.115,70
43 Fondo Ammortamento Sede via Fasana	27.375,00	16.425,00	10.950,00
<b>44 C) Trattamento di fine rapporto di lavoro subordinato</b>	<b>229.264,25</b>	<b>215.503,93</b>	<b>13.760,32</b>
<b>45 D) Debiti</b>	<b>219.302,95</b>	<b>298.313,79</b>	<b>-79.010,84</b>
46 Esigibili entro l'esercizio successivo	84.940,41	156.274,73	-71.334,32
47 Verso Fornitori	27.827,17	23.034,68	4.792,49
48 Verso Dipendenti	18.698,37	16.555,30	2.143,07
49 Verso Operatori delle Sezioni		45.048,87	-45.048,87
50 Verso Sezioni		880,00	-880,00
51 Tributarie e Previdenziali	33.134,28	65.975,29	-32.841,01
52 Altri	5.280,59	4.780,59	500,00
53 Esigibili oltre l'esercizio successivo	134.362,54	142.039,06	-7.676,52
54 Banca Etica (Anicipazione Progetti)			
55 Banca Prossima (Mutuo)	134.362,54	142.039,06	-7.676,52
<b>56 E) Ratei e risconti</b>	<b>619.908,00</b>	<b>421.573,52</b>	<b>198.334,48</b>
57 Chi trova un Lavoro trova un Tesoro		11.890,77	-11.890,77
58 Amore, Amicizia e Sesso	222.625,07	273.107,72	-50.482,65
59 INAPP Value-Able	50.922,68	99.194,63	-48.271,95
60 INAPP Vado a Lavorare all'Estero	19.191,20		19.191,20
61 INAPP Casa Nostra	520,56	4.931,50	-4.410,94
62 Lavoratori domani	25.010,97		25.010,97
63 Fuori Tutti	69.274,11		69.274,11
64 P.R.E.S.T.O.	14.517,20		14.517,20
65 Lavorando per lavorare	74.662,08		74.662,08
66 vado a Lavorare all'Estero		32.448,90	-32.448,90
67 5 per mille 2019	92.585,61		92.585,61
68 Contributo Terzo Settore	50.598,52		50.598,52
<b>69 Totale Passivo</b>	<b>1.402.991,03</b>	<b>1.277.789,35</b>	<b>125.201,68</b>

Associazione Italiana Persone Down ONLUS  
Bilancio Consuntivo 2020



70	CONTO ECONOMICO	2020	2019	Differenza
71	<b>A) Valore della produzione</b>	<b>684.465,33</b>	<b>1.045.179,99</b>	<b>-360.714,66</b>
72	Ricavi Istituzionali	285.591,08	206.291,88	79.299,20
73	5 per mille	96.492,82	95.610,87	881,95
74	Rimborsi dalle Sezioni	4.373,91	9.181,01	-4.807,10
75	Contributo Terzo Settore	98.014,35		
76	Quote associative	86.710,00	101.500,00	-14.790,00
77	<b>Finanziamenti e Contributi</b>	<b>398.874,25</b>	<b>835.538,11</b>	<b>-436.663,86</b>
78	Progetti	268.665,24	554.626,70	-285.961,46
79	Telefono D		10.000,00	-10.000,00
80	GNPD	28.627,50	89.907,50	-61.280,00
81	Down Tour/WDSO	26.776,25	21.992,50	4.783,75
82	EDSA Newsletter	3.000,00	3.000,00	
83	Donazioni	35.973,74	66.681,44	-30.707,70
84	Lasciti		89.329,97	-89.329,97
85	Premi	12.250,00		
86	Partenariati	9.500,00		
87	Campagna Lino Guanciale	14.081,52		14.081,52
88	<b>Altri ricavi e proventi</b>		<b>3.350,00</b>	<b>-3.350,00</b>
89	Sopravvenienze		3.350,00	-3.350,00
90	Plusvalenza			
91	<b>B) Costi della produzione</b>	<b>663.606,65</b>	<b>1.004.776,14</b>	<b>-341.169,49</b>
92	Altre spese su Progetti	151.578,39	400.098,13	-248.519,74
93	Altre spese su Att. Istituzionali	470,12	3.293,60	-2.823,48
94	Altre spese su Fundraising	25.755,53	73.335,96	-47.580,43
95	Gestione	29.094,50	35.331,88	-6.237,38
96	Servizi	13.378,11	13.884,83	-506,72
97	Personale Dipendente	344.636,28	467.881,74	-123.245,46
98	Costi Straordinari	0,00	0,00	0,00
99	Accessori compravendita			
100	<b>Ammortamenti e svalutazioni</b>	<b>10.950,00</b>	<b>10.950,00</b>	<b>0,00</b>
101	Ammortamento delle immobilizzazioni immateriali			
102	Ammortamento delle immobilizzazioni materiali	10.950,00	10.950,00	0,00
103	Svalutazioni delle immobilizzazioni			
104	Svalutazione crediti			
105	Svalutazione insussistenze			
106	Variazioni delle rimanenze			
107	<b>Accantonamenti per rischi</b>			
108	Crediti di dubbia esigibilità			
109	<b>Altri accantonamenti</b>	<b>87.743,72</b>	<b>0,00</b>	<b>87.743,72</b>
110	Accantonamento imposte			
111	Accantonamento Progetti	87.743,72		87.743,72
112	<b>Sopravvenienze passive</b>			
113	<b>Differenza tra valore e costi di produzione (A-B)</b>	<b>20.858,68</b>	<b>40.403,85</b>	<b>-19.545,17</b>
114	<b>C) Proventi e oneri finanziari</b>	<b>-5.829,19</b>	<b>-6.252,25</b>	<b>423,06</b>
115	Interessi ed altri oneri finanziari	-6.252,25	-6.252,25	0,00
116	<b>Risultato prima delle imposte (A-B+C)</b>	<b>15.029,49</b>	<b>34.151,60</b>	<b>-19.122,11</b>
117	Imposte sul reddito dell'esercizio, correnti, differite e anticipate	11.806,39	30.499,51	-18.693,12
118	Imposte correnti	11.806,39	30.499,51	-18.693,12
119	Imposte relative a esercizi precedenti			
120	Imposte differite e anticipate			
121	<b>Utile (perdita) dell'esercizio</b>	<b>3.223,10</b>	<b>3.652,09</b>	<b>-428,99</b>

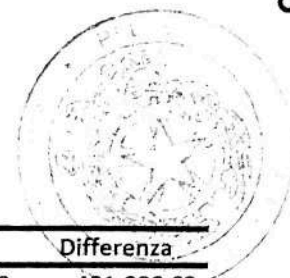
Il Presidente del Collegio dei Revisori dei Conti (Angelo Chiocchi)

Il Presidente dell'Associazione (Tiziana Grilli)

*Tiziana Grilli*

*Angelo Chiocchi*

Associazione Italiana Persone Down ONLUS  
Bilancio Preventivo 2021



70	CONTO ECONOMICO	2021	2020	Differenza
71	<b>A) Valore della produzione</b>	<b>1.166.353,96</b>	<b>684.465,33</b>	<b>481.888,63</b>
72	Ricavi Istituzionali	237.734,22	285.591,08	-47.856,86
73	5 per mille	92.585,61	96.492,82	-3.907,21
74	Rimborsi dalle Sezioni	5.500,00	4.373,91	1.126,09
75	Contributo Terzo Settore	89.050,00	98.014,35	-8.964,35
76	Quote associative	50.598,61	86.710,00	-36.111,39
77	<b>Finanziamenti e Contributi</b>	<b>928.619,74</b>	<b>398.874,25</b>	<b>529.745,49</b>
78	Progetti	730.259,74	268.665,24	461.594,50
79	Telefono D			0,00
80	GNPD	66.000,00	28.627,50	37.372,50
81	Down Tour/WDS	6.000,00	26.776,25	-20.776,25
82	EDSA Newsletter	8.000,00	3.000,00	5.000,00
83	Donazioni	113.360,00	35.973,74	77.386,26
84	Lasciti			0,00
85	Premi		12.250,00	-12.250,00
86	Partenariati		9.500,00	-9.500,00
87	Campagna Lino Guanciale/One Goal	5.000,00	14.081,52	-9.081,52
88	<b>Altri ricavi e proventi</b>		<b>0,00</b>	<b>0,00</b>
89	Sopravvenienze			0,00
90	Plusvalenza			
91	<b>B) Costi della produzione</b>	<b>1.112.467,41</b>	<b>663.606,65</b>	<b>448.860,76</b>
92	Altre spese su Progetti	626.100,68	151.578,39	474.522,29
93	Altre spese su Att. Istituzionali	360,00	470,12	-110,12
94	Altre spese su Fundraising	40.500,00	25.755,53	14.744,47
95	Gestione	11.848,50	29.094,50	-17.246,00
96	Servizi	23.282,41	13.378,11	9.904,30
97	Personale Dipendente	399.425,82	344.636,28	54.789,54
98	Costi Straordinari	0,00	0,00	0,00
99	Accessori compravendita			
100	<b>Ammortamenti e svalutazioni</b>	<b>10.950,00</b>	<b>10.950,00</b>	<b>0,00</b>
101	Ammortamento delle immobilizzazioni immateriali			
102	Ammortamento delle immobilizzazioni materiali	10.950,00	10.950,00	0,00
103	Svalutazioni delle immobilizzazioni			
104	Svalutazione crediti			
105	Svalutazione insussistenze			
106	<b>Variazioni delle rimanenze</b>			
107	<b>Accantonamenti per rischi</b>			
108	Crediti di dubbia esigibilità			
109	<b>Altri accantonamenti</b>	<b>0,00</b>	<b>87.743,72</b>	<b>-87.743,72</b>
110	Accantonamento Imposte			
111	Accantonamento Progetti		87.743,72	-87.743,72
112	<b>Sopravvenienze passive</b>			
113	<b>Differenza tra valore e costi di produzione (A-B)</b>	<b>53.886,55</b>	<b>20.858,68</b>	<b>33.027,87</b>
114	<b>C) Proventi e oneri finanziari</b>	<b>-5.508,30</b>	<b>-5.829,19</b>	<b>320,89</b>
115	Interessi ed altri oneri finanziari	-5.508,30	-5.829,19	320,89
116	<b>Risultato prima delle imposte (A-B+C)</b>	<b>48.378,25</b>	<b>15.029,49</b>	<b>33.348,76</b>
117	imposte sul reddito dell'esercizio, correnti, differite e anticipate	22.527,00	11.806,39	10.720,61
118	imposte correnti	22.527,00	11.806,39	10.720,61
119	imposte relative a esercizi precedenti			
120	imposte differite e anticipate			
121	<b>Utile (perdita) dell'esercizio</b>	<b>25.851,25</b>	<b>3.223,10</b>	<b>22.628,15</b>

Il Presidente del Collegio dei Revisori dei Conti (Angelo Chiochi)

Il Presidente dell'Associazione (Tiziana Grilli)

*Tiziana Grilli*